

Frühjahrsrevision mit Brutraumanpassung

Frühjahrsrevision

- Fluglochkontrolle,
- Ausgleich der Futtervorräte,
- Brutkontrolle bei auffälligen Völkern,
- Auflösen von weisellosen Völkern und Schwächlingen,
- Bienensitzkorrektur.

Fluglochkontrolle

- Kotspritzer am Flugloch und an der Beute!
 - Nosema / Ruhr
 - Völker stark einengen,
 - Verkotet Waben entfernen, saubere Vorratswaben zuhängen,
 - Schwache Völker mit starkem Befall auflösen.
- Volk fliegt am Reinigungstag nicht
 - Schwaches Volk
 - Volk abgestorben!
- Unruhiges Laufen am Flugbrett
 - Volk Weisellos
- Kleine Drohnen am Flugbrett
 - Volk Drohnenbrütig → keine oder unbegattet Königin
- Flugloch frei machen.

Reinigen der Bodenbretter Gemüllkontrolle

- Gemüll beurteilen
 - Volksstärke Wabensitz
 - Wachsabfall
 - Milben!!!
 - Kondenswasser
 - Zuckerkristalle
 - Schlechtes oder mangelhaftes Winterfutter
 - Dickflüssige, dunkelbraune, gelbe Kotflecken

Verunreinige Bodenbretter oder Stockwindel tauschen oder reinigen!

Futterkontrolle

- Gewichtskontrolle
 - Durch wiegen
 - Durch anheben
 - Schwerste und leichteste Beute!
 - Schwerste Beute
 - Lebt das Volk noch, Stärke beurteilen ggf.
Futterwaben entnehmen
 - Leichteste Beute
 - Futterteig (kein Flüssigfutter wegen Kälte)
 - oder Futterwaben zuhängen .

Nicht von einem abgestorbenen oder leerem Volk!!!

- Abgestorben Völker, wegräumen und **alle Waben** einschmelzen!
 - Futter nicht verwenden (Viren, HMF...)

Monatlicher Futterverbrauch (Bretschko)

Monat	Waagstock- abnahme in kg	Errechneter Futterverbrauch in kg
Jänner	1,2	1,2
Februar	2,0	2,5
März	3,0	6,0
April	2,5	8,0
Mai	-	15,0
Juni	-	15,0
Juli	-	12,0
August	-	10,0
September	5,7	7,0
Oktober	2,0	3,0
November	1,0	1,0
Dezember	1,0	1,0
Summe	18,4	81,7 32,7

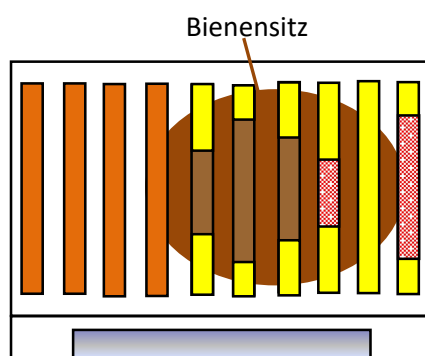
Die ersten kleineren Eingriffe

- Wettervorhersage beachten!
- Die kommenden Tage soll es warm werden. } **Das ganze Jahr gültig!**
- Nur kurze gut überlegte Eingriffe.
 - Brutraum anpassen
 - Dadant (Schied)
 - EHM / Zander (eine Zarge/Schied)
- Weiselrichtigkeit (kein Suchen der Königin!)
- Weiselose Völker, die noch nicht Drohnenbrütig sind mit weiselrichtigen Völker vereinigen.
 - Ableger oder Reservevölker (weilsloses Volk auf weilsrichtigen aufsetzen) oder,
- Schwache Völker vereinigen (auf starke Völker aufsetzen)
- Drohnenbrütige Völker auflösen!


Brutraum anpassen (Dadant) vorher

-  Brut auf 3 Waben
-  Futterwaben
-  Leerwaben
-  Pollenwaben
-  Thermo Schied

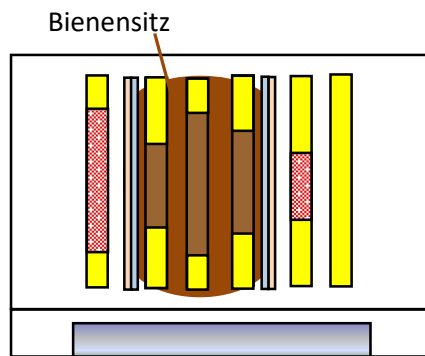
- Leerwaben entfernen
- Futterwaben und
- Pollenwaben hinters Schied
- Kein Eingriff ins Brutnest!







Brutraum anpassen (Dadant) naher

-  Brut auf 3 Waben
-  Futterwaben
-  Leerwaben
-  Pollenwaben
-  Thermo Schied


- Leerwaben entfernen
- Futterwaben und
- Pollenwaben hinters Schied
- **Kein Eingriff ins Brutnest!**







Brutraum anpassen (EHM/Zander)

-  Brut auf 6-8 Waben
-  Futterwaben
-  Leerwaben
-  Pollenwaben

Leere Zarge mit leeren Waben entfernen.

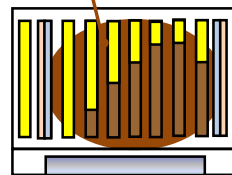


Brutraum anpassen (EHM/Zander)

-  Brut auf 6-8 Waben
-  Futterwaben
-  Leerwaben
-  Pollenwaben

Leere Zarge mit leeren Waben entfernen.
Brutnest in die Mitte rücken.
Keine Eingriff ins Brutnest.
Links und rechts Thermoschied

Bienensitz



Vorher



Nachher



Vorher



WL IM Helmut Undesser

Nachher



März 2023

Varroaabfall im Gemüll?!

- Bei starkem Varroaabfall mehr als 1 Milbe/Tag ?
 - **Keine prophylaktische Varroabehandlung!!!**
 - Varromed → keine Lösung → Varroazucht!
 - Was habe ich (mein Nachbar) im Herbst falsch gemacht?
 - Bei starkem Befall Völker auflösen und Waben einschmelzen.

WL IM Helmut Undesser

März 2023

Zusammenfassung Frühjahrsrevision

- Wettervorhersage beachten!
- Reinigung der Bodenbretter,
- Kontrolle der Futtermittelvorräte → Futterausgleich,
- Kontrolle der Weiselrichtigkeit,
- Auflösen von weisellosen Völkern und Schwächlingen,
- Bienensitzkorrektur mit,
- Brutraum anpassen,
- Leere, alte und von **abgestorbenen Völkern, Waben einschmelzen.**

Einen guten Start ins Imkerfrühjahr.

